

# 陕西师范大学统一身份认证 用户帮助手册

## 一、帐号登录

1. 登录学校应用系统，通常会跳转至统一身份认证界面，输入统一身份认证的帐号：您的学号/工号，密码：统一身份认证的密码进行登录。



2. 7天免登录功能：勾选了7天免登陆后，在同一个主机同一浏览器内可直接关闭浏览器的情况下可实现7天不需要再次登录。备注：点击认证登出后该功能则失效。



## 二、微信联合登录

1. 登录学校应用系统，通常会跳转至统一身份认证界面，点击其他登录方式中的微信图标，或使用微信直接扫描登录页面右侧二维码。



2. 首次微信扫码登录，需要先授权微信并与统一身份认证帐号绑定，填写统一身份认证帐号密码，点击“完成绑定”按钮，验证成功后即绑定成功，后续登录时可直接微信扫码登录。



### 三、QQ 联合登录

1. 登录学校应用系统，通常会跳转至统一身份认证界面，点击其他登录方式中的 QQ 图标。



2. 点击 QQ 图标，默认会跳转至 QQ 授权界面，扫描二维码或直接点击本地已登录的 QQ 帐号进行授权。

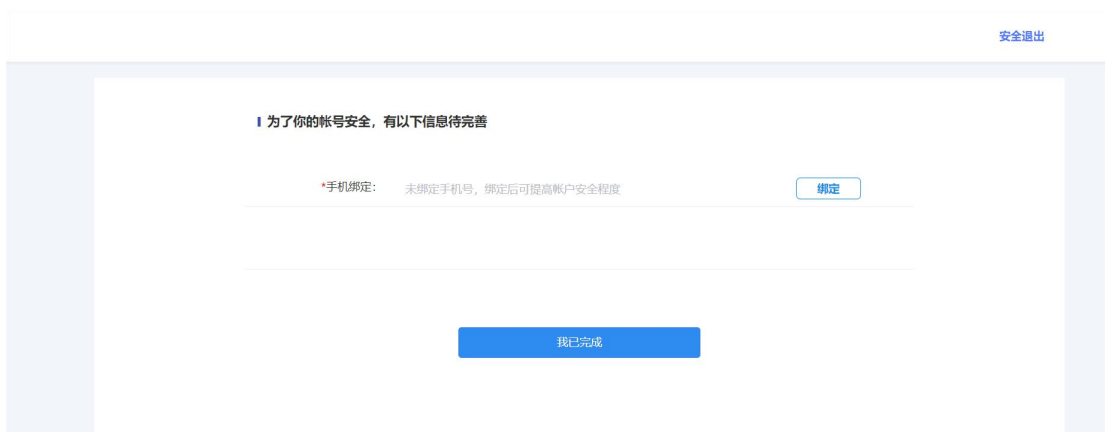


3. 若未绑定统一身份认证帐号，则授权成功后，会跳转统一身份认证帐号绑定界面，填写统一身份认证帐号密码，点击“完成绑定”按钮，验证成功后即绑定成功，后续登录直接 QQ 授权即可。



#### 四、手机动态验证码登录

1. 要实现手机动态码登录，首先用户必须要在系统中预留安全手机，若在系统中未预留安全手机，则无法使用手机动态验证码登录。用户通过其他方式登录系统后，若未预留安全手机，系统会提示用户完善安全手机信息。



2. 在系统中预留过安全手机后，输入手机号、点击获取验证码，手机会收到验证码，输入验证码，即可实现统一身份认证登录。



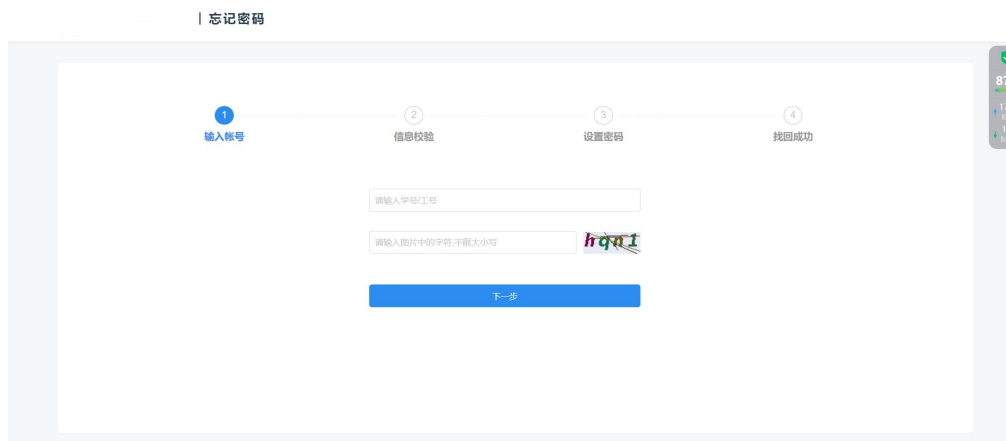
## 五、忘记密码

1. 若用户忘记统一身份认证密码，可点击登录页下方的“忘记密码”，跳转至忘记密码界面。



若用户在系统中预留了安全手机或者安全邮箱，则用户可通过安全手机和安全邮箱两种方式，自助重置密码。

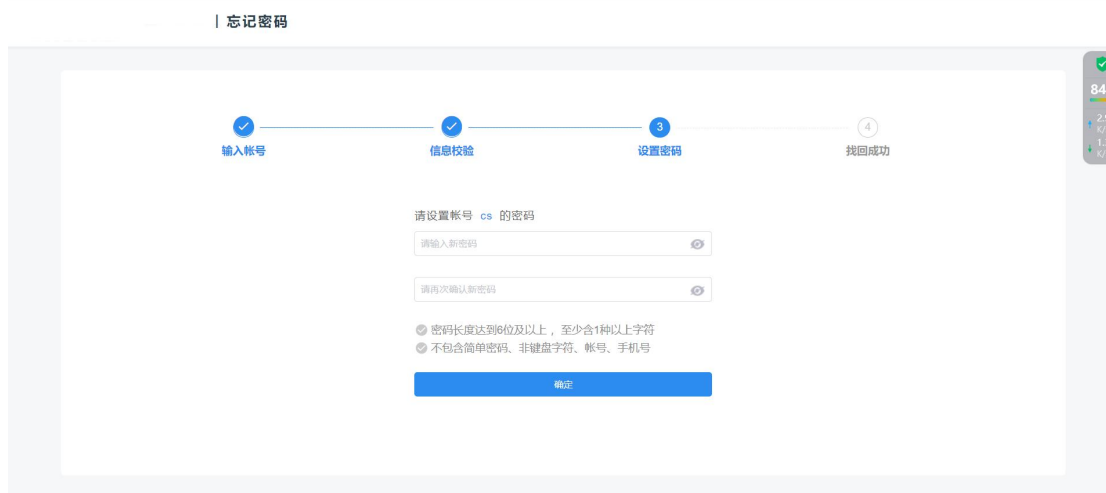
2. 输入忘记密码的学号/工号和随机生成的验证码，再点击下一步。



3. 选择找回方式（支持安全手机、安全邮箱），填写提示的信息，系统会给预留的安全手机或安全邮箱，发送验证码，收到验证码后，点击下一步。



4. 填写新的密码，点击重置密码，则密码重置成功。



若未预留安全手机或安全邮箱，则无法实现自助重置，请携带证件线下重置密码，长安校区请拨打咨询电话：029-85310558，雁塔校区请拨打 029-85307932。

## 六、帐号激活

1. 若用户为新进学生或者老师，可点击登录页下方的“帐号激活”，跳转至帐号激活界面。



2. 进入“帐号激活”页面后，用户需要填写自己的学号/工号、姓名、证件号码。备注：非外籍人员默认证件类型为身份证号，外籍人员默认为护照。

帐号激活

1 信息校验 2 绑定手机 3 设置密码 4 激活完成

请输入学号/工号

请输入姓名

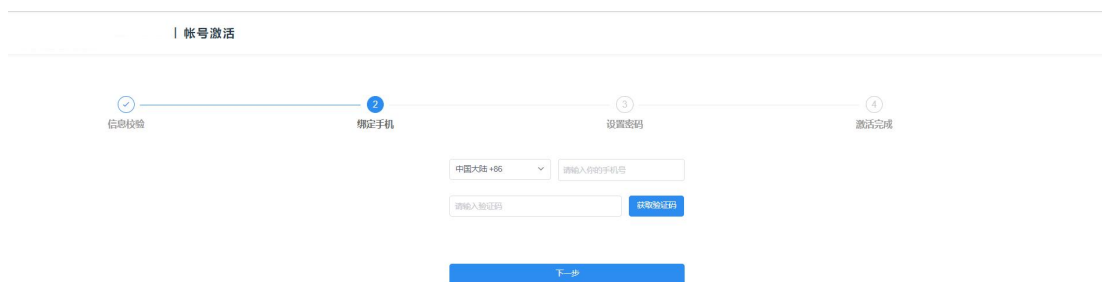
证件类型

请输入证件号

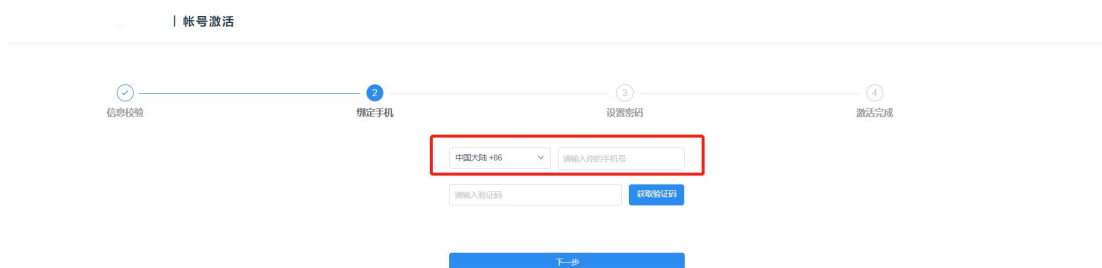
请输入验证码

下一步

3. 填写完成信息后点击下一步，需要您再绑定下您的手机号。



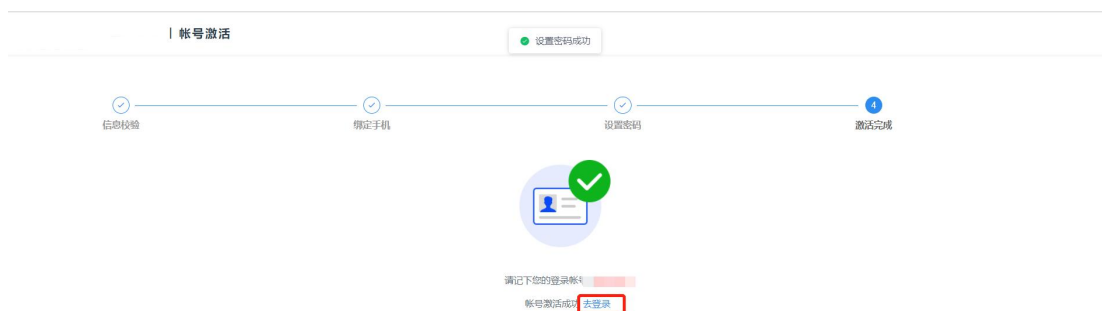
4. 输入手机号点击获取验证码，您会收到一个短信验证码，输入绑定即可，此操作是为了后续您忘记密码找回密码使用。



5. 绑定完成后进入下一步，设置您的密码。（密码长度须达到8位及以上，至少含3种以上字符）



6. 完成后点击去登录即可。



## 七、认证登录后功能介绍

### 1、帐号安全界面。

#### 1) 设置帐号

该页面主要功能是：用户可修改登录密码、设置安全问题、邮箱绑定、手机号绑定，以便忘记密码找回密码。



#### 2) 第三方帐号

该页面主要功能是：用户可绑定微信和 QQ 方便快捷登录。



#### 3) 关联帐号

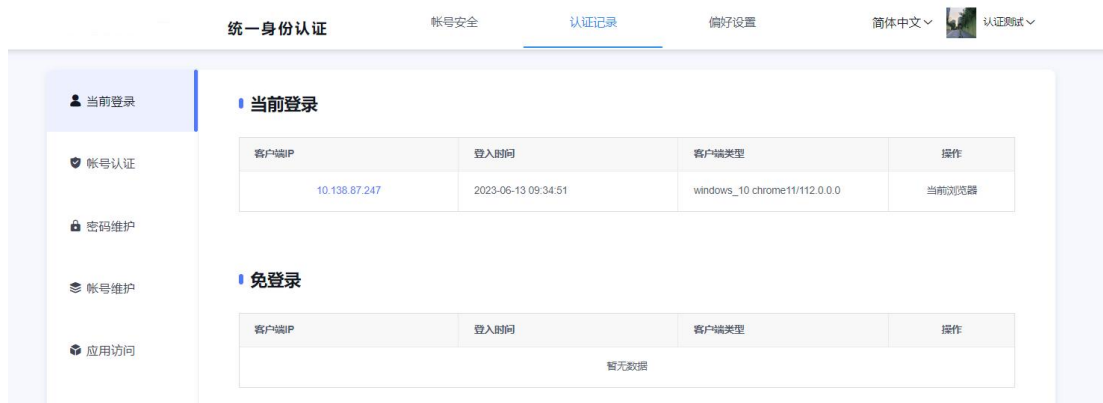
该页面主要功能是：若用户有多个帐号在此页面可设置一个帐号为默认帐号，设置了默认帐号后，用户在手机验证码登录或者联合登录后进入为默认帐号。



## 2、认证记录界面

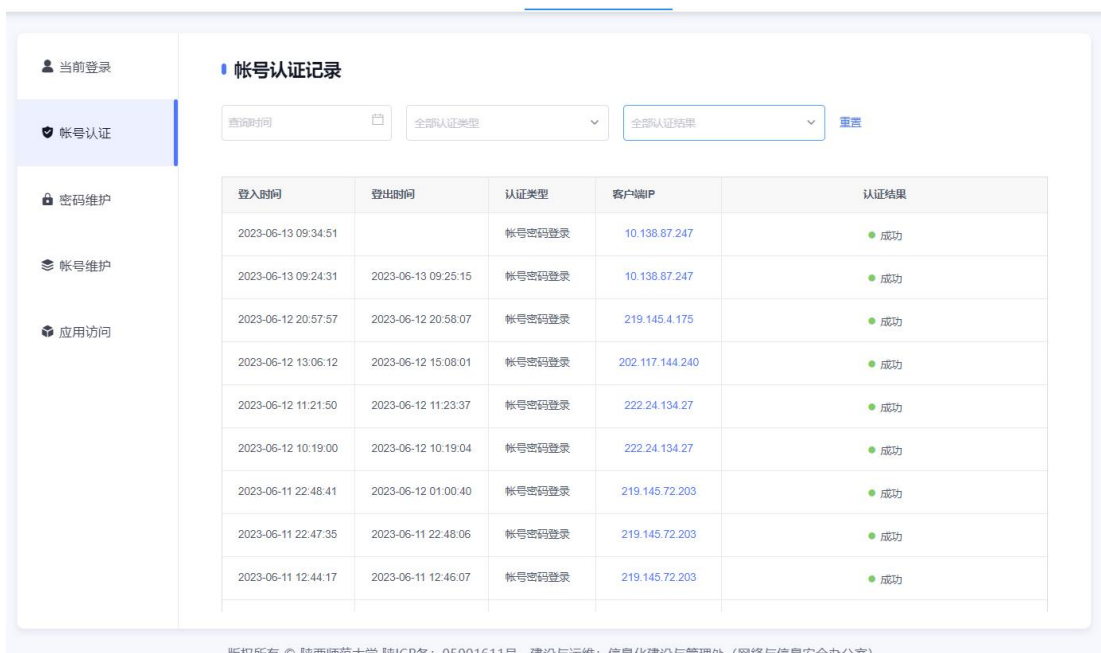
### 1) 当前登录

在此页面用户可查看当前登录的帐号信息，以及免登录模式登录情况，并且可以进行移除操作。



### 2) 帐号认证记录

在此页面记录用户本帐号的认证登录情况。可通过时间、登录类型以及认证结果查看自己帐号的登录记录。



版权所有 © 陕西师范大学 陕ICP备: 05001611号 建设与运维: 信息化建设与管理处 (网络与信息安全办公室)

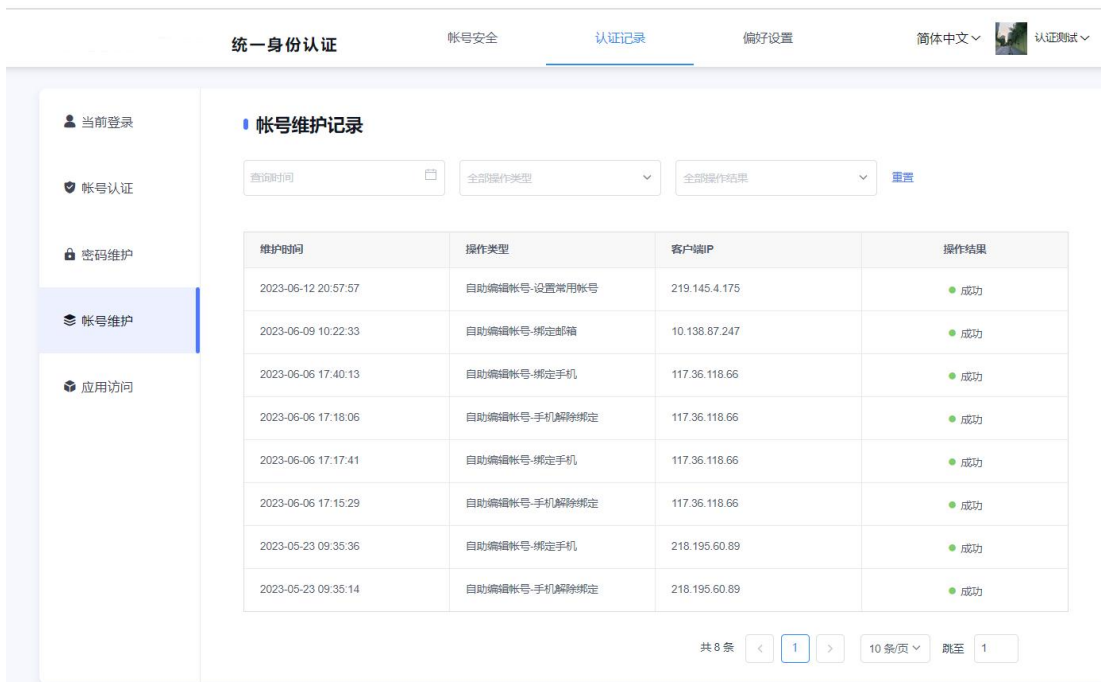
### 3) 密码维护记录

在此页面记录了用户本帐号的密码维护记录。



### 4) 帐号维护记录

在此页面记录了用户本帐号的维护情况，例如在什么时间段绑定了手机号、邮箱等情况。



### 5) 应用访问记录

在此页面记录了用户本帐号的应用访问情况。

